

Info21 综合ID申请指南

- 技术经营大学院 中文MBA课程 -

网址：<https://info21.khu.ac.kr>


👉 中央图书馆，KLAS 等相关网站可以使用（综合ID或者学号）登录，但密码**必须使用综合ID的密码**登录。

👉 网站只支持以下浏览器：

- Internet Explorer 10,11,Edge
- Google Chrome
- Mozilla Firefox, Safari

경희대학교 통합로그인센터

통합 로그인 센터에 오신 것을 환영합니다.

 **공인인증서 로그인**

공인인증서 등록 후 사용할 수 있습니다.

 [공인인증서 안내](#)

아이디 로그인

아이디를 입력하세요

비밀번호를 입력하세요

로그인

아이디 저장 아이디 / 비밀번호 찾기 **사용자 등록**

FAQ Info21 콜센터 : 031-201-6000 (09:00~17:30)
info21-qna@khu.ac.kr

点击“사용자 등록
(使用者登录)”

-  온라인캠퍼스  학생 증명발급센터  학생증 발급  양방향강의지원  공학교육인증  장소예약  교직원 증명발급센터

○ 사용자 등록

> 통합 로그인 회원 사용자 등록 절차 안내

- 1. 약관확인 (개인정보수집동의)
- 2. 본인인증
- 3. 아이디 신청, 비밀번호등록, 개인정보확인
- 4. 등록완료

> 이용약관 동의

모두 동의하기

在“□”内打“√”

이용약관 명	인포21시스템 이용약관
이용약관 내용	<p>1. 경희대학교 인포21시스템에 오신 걸 환영합니다.</p> <p>2. 인포21시스템의 통합 아이디 등록을 통하여 인포21시스템, 종합정보시스템, 이메일시스템, 중앙도서관, 그룹웨어 등 경희대학교 주요 사이트에 1개의 통합 계정으로 사용이 가능합니다(SSO).</p> <p>3. 교내 구성원 1인당 1개의 아이디를 생성할 수 있으며, 아이디 생성 시 본인의 학부, 대학원, 직원, 교원 등 신분에 따른 우선순위를 부여할 수 있습니다.</p> <p>4. 기존에 종합정보시스템에서 사용하고 계셨던 학번/사번으로는 로그인이 불가능하며, 통합 아이디를 발급받아야 합니다. (수강신청시스템 등 자체의 아이디/비밀번호 정책을 사용하고 있는 시스템은 해당 시스템의 안내사항을 확인하여 주시기 바랍니다.)</p> <p>5. 한 번의 가입을 통해 신분 변동에 관계없이 유연하게 사용 가능합니다.</p> <p>6. 아이디 생성을 위한 정보는 온라인상에서 유출되지 않도록 암호화되어 전송됩니다.</p> <p>7. 아이디 및 비밀번호를 분실하신 경우, 본인인증을 통하여 조회 및 재설정이 가능합니다.</p> <p>8. 비밀번호는 90일마다 변경을 해야 합니다.</p> <p>9. 현재 접속한 기기 외에 다른 기기에서 동시 접속할 경우 이전 기기에서의 이용이 제한됩니다.</p> <p>10. 2년 동안 장기 미 접속할 경우 통합 아이디가 삭제되며, 재등록을 하셔야 이용이 가능합니다.</p>

在“□”内打“√”

위 사항을 충분히 이해하였으며 이용 약관에 동의합니다.(필수)

▾ 개인정보 보호정책 목록

개인정보 정책 명	개인정보 수집 이용에 대한 동의			
개인정보 정책 내용	<p>경희대학교가 취급하는 모든 개인정보는 관련 법령에 근거하거나 정보주체의 동의에 의하여 수집·보유 및 처리되고 있습니다. 경희대학교는 개인정보보호법 등 관련 법령의 규정에 따라 수집·보유 및 처리하는 개인정보를 공공의 업무의 적절한 수행과 경희대학교 구성원의 권익을 보호하기 위해 적법하게 취급할 것입니다.</p> <p>이에 따라 개인정보가 안전하게 관리될 수 있도록 필요한 사항을 아래와 같이 처리하고 있습니다.</p> <p>※ 개인정보의 수집 이용</p>			
	수집 · 이용 목적	수집 항목	보유 및 이용기간	미동의 시 불이익 사항
	<ul style="list-style-type: none"> - 본 인인증 - 인포21 서비스 제공 - 종합정보시스템 서비스 - 통합인증(SSO)서비스 제공 	<p>- 필수항목 : 성명, 아이디, 사번(학번), 비밀번호, 휴대전화번호, 이메일</p>	<p>- 평생계정 사용에 따른 통합계정 서비스 종료 시 까지</p>	<p>- 동의를 거부할 권리가 있으며 거부 시 인포21시스템 이용이 불가합니다.</p>
<p style="text-align: center;">在“□”内打“√” <input checked="" type="checkbox"/> 필수항목의 개인정보수집 및 이용에 동의합니다.(필수)</p>				

> ※ 정보주체의 동의 없이 수집·이용하는 개인정보 내역 고지 ※

▼ 교육기본법 제16조제2항 및 고등교육법 시행령 제73조(고유식별정보의 처리)에 따라 주민등록번호를 아래와 같이 처리합니다.

- > 수집·이용 목적 : 학생 선발, 시험 및 교육통계에 관한 사무
- > 수집하는 고유식별정보 항목 : 주민등록번호, 외국인등록번호
- > 보유 및 이용기간 : 수집된 정보는 처리 목적 달성 시까지 활용 후 폐기

> 본인인증 방법 선택

▼ 타인의 개인정보를 도용하여 가입할 경우, 법적 제재를 받을 수 있습니다.

<p>이메일 인증</p> <p>내부 시스템에 등록된 이메일로 본인인증을 합니다.</p> <p>인증하기</p>	<p>휴대폰 인증</p> <p>본인 명의의 휴대폰으로 본인인증을 합니다.</p> <p>인증하기</p>	<p>신용카드 인증</p> <p>본인 명의의 신용카드로 본인인증을 합니다.</p> <p>BC 카드, 신한카드, 현대카드, 삼성체크카드(신용카드 가능) 사용 불가</p> <p>인증하기</p>	<p>공인인증서 인증</p> <p>공인인증서로 본인인증을 합니다.</p> <p>은행/신용카드/보험용 사용 불가</p> <p>인증하기</p>
--	--	---	---

选择邮箱认证, 点击“인증하기 (认证)”

확인 **취소**

※ 정보주체의 동의 없이 수집·이용하는 개인정보 내역 고지 ※

교육기본법 제16조제2항

- > 수집·이용 목적 : 학생 선발,
- > 수집하는 개인정보 항목 : 고위직별정보 항목
- > 보유 및 이용기간 : 수집된 정보

본인인증 방법 선택

- 타인의 개인정보를 도용하여

이메일 인증

내부 시스템에 등록된 이메일로 본인인증을 합니다.

인증하기

이메일 본인인증

이메일 본인인증

- 학번/사번을 입력하고 확인 버튼을 클릭 하면 학적이나 인사정보에 등록된 이메일 주소로 인증 URL 이 발송 됩니다.

타인의 학번/사번을 도용하여 본인 인증 할 경우, 법적 제재를 받을 수 있습니다.

학번/사번

1. 输入学号

인증 URL 발송

2. 点击“인증URL발송(发送认证链接)”

- 발송 된 인증 URL 을 클릭 한 후 인증이 완료 되었으면 아래 [이메일 본인인증 완료] 버튼을 클릭 하여 사용자 등록 과정을 계속 진행 합니다.

이메일 본인인증 완료

과 같이 처리합니다.

공인인증서 인증

공인인증서로 본인인증을 합니다.


은행/신용카드/보험용 사용 불가

인증하기

확인

취소

경희대학교 인포21 이메일 본인인증 받은편지함 x

 인포21본인인증 <info21_certi@khu.ac.kr>
나에게 ▾

 이미지가 표시되지 않았습니다. 메일에 포함된 이미지 표시 - 항상 info21_certi@khu.ac.kr의 이미지 표시

경희대학교 인포21 이메일 본인인증

아래 URL을 클릭하여 본인인증을 진행해주세요.

※ 본인이 직접 요청한 인증 메일이 아니면 아래 링크를 절대 클릭하지 말고 바로 삭제 바랍니다.

인증 URL

<https://info21.khu.ac.kr/com/SsoCtr/emailAuth.do?authKey=b152fdb3ff3049c49a690eae69e326da>

 답장하거나 전달하려면 여기를 클릭하세요.

进入上一步所输入的邮箱，找到认证邮件，并点击上方👉链接
(若找不到邮件，建议刷新邮箱或2分钟后重新进入邮箱)

현재 0.1 GB 사용



경희대학교 인포21
KYUNG HEE UNIVERSITY INFO21

경희대학교 인포21 이메일 본인인증

이메일 본인인증이 완료 되었습니다.

인포21 사용자 등록 화면으로 다시 돌아가 이메일 본인인증 팝업의 [이메일 본인인증 완료] 버튼을 클릭하여 사용자 등록을 계속 진행 해 주세요.

显示此窗口，则邮箱认证成功

필수항목의 개인정보수집 및 이용에 동의합니다.(필수)

※ 정보주체의 동의 없이 수집·이용하는 개인정보 내역 고지 ※

교육기본법 제16조제2항

- > 수집·이용 목적 : 학생 선발,
- > 수집하는 고유식별정보 항목
- > 보유 및 이용기간 : 수집된 정보

본인인증 방법 선택

- 타인의 개인정보를 도용하여

이메일 인증

내부 시스템에
등록된 이메일로
본인인증을 합니다.

인증하기

이메일 본인인증

이메일 본인인증

- 학번/사번을 입력하고 확인 버튼을 클릭 하면 학적이나 인사정보에 등록된 이메일 주소로 인증 URL 이 발송 됩니다.

타인의 학번/사번을 도용하여 본인 인증 할 경우, 법적 제재를 받을 수 있습니다.

학번/사번 2018720000

인증 URL 발송

남은시간
8:1

[수신 메일 주소 : ****@khu.ac.kr] 인증 메일이 전송 되었습니다.

- 발송 된 인증 URL 을 클릭 한 후 인증이 완료 되었으면 아래 [이메일 본인인증 완료] 버튼을 클릭 하여 사용자 등록 과정을 계속 진행 합니다.

이메일 본인인증 완료

返回认证网页，点击
“이메일 본인인증 완
료(邮箱认证成功)”

확인

취소

가 같이 처리합니다.

공인인증서 인증

공인인증서로
본인인증을 합니다.

인증하기

은행/신용카드/보험용 사용 불가

계정입력팝업

1. 输入ID(不可输入学号)

아이디

* 学号须设置为4~15位大写英文字母, 或大写英文字母+数字, 或数字+大写英文字母
(登录时大小写字母都可以登录)

- 不可只设置数字
- 不可使用学号

2. 输入密码 참고하여 입력하세요.

비밀번호

- 密码必须设置为英文(大写), 英文(小写), 数字, 特殊文字中 2种以上10~20位之间
- 可使用的特殊文字有: ~!@#%&*()_+=W[]{};:.,<>/?
- 不可使用的特殊文字有: 空格, 文字, 记号等
- 不可只设置为3位以上连续或重复的文字/数字
(例如: 111, abc等)
- 不可设置为与个人信息有3位以上相同的文字
(例如: 账号, 邮箱, 登陆证号, 手机号, 家庭电话)
- 不可设置为键盘上3位以上连续字符
(例如: qwe, asd等)

3. 确认密码

비밀번호 확인

신분ID 우선순위 설정

신분ID	신분구분	학위	우선순위
2018720000	학생		1

4. 选择“1”

5. 点击“확인(确认)”

계정입력팝업

아이디

p*****

- * 사용 가능한 아이디입니다.
- * 아이디는 4~15글자의 영문대문자, 영문대문자+숫자, 숫자+영문대문자 조합으로 사용해야 합니다.
 - 로그인 시에는 소문자 입력이 가능(대소문자 구분을 하지 않음)
- * 아이디로 사용 불가능한 경우
 - 숫자만 이용 (예: 1111, 12345)
 - 사번 또는 학번을 그대로 이용

비밀번호

●●●●●●●●●●

- * 사용 가능한 비밀번호입니다.
- * 비밀번호는 반드시 영문(대), 영문(소), 숫자, 특수문자 중 3개 이상을 조합하여 사용해야 합니다.
 - 영문(대), 영문(소), 숫자, 특수문자 중 3개 이상을 조합하여 사용해야 합니다.
 - 특수문자: !, @, #, \$, %, ^, *, &, (,), =, +, ~, |, [,], {, }, ;, '., <, >, /, ? 등
 - /숫자를 포함하는 경우 (예: 1234567890)
 - 공백, 하이픈, 대문자, 소문자, 특수문자, 휴대폰번호, 집전화 (예: qwe.asd 등)

비밀번호 확인

●●●●●●●●●●

신분ID 우선순위 설정

신분ID	신분구분	학위	우선순위
2018720000	학생		1

웹 페이지 메시지

! 사용자 등록이 완료되었습니다. 로그인 후 사용하기 바랍니다.

확인


点击“확인(确认)”

아이디
비밀번호
비밀번호 확인
신분ID 우선순위 설정

처리
인인증
공인인증
인인증을
용카드/보
인증

경희대학교 통합로그인센터

통합 로그인 센터에 오신 것을 환영합니다.

 **공인인증서 로그인**

공인인증서 등록 후 사용할 수 있습니다.

 [공인인증서 안내](#)

아이디 로그인

输入ID 입력하세요

输入密码 입력하세요

로그인

点击“로그인(登录)”,
即可进入新页面

아이디 저장 | [아이디 / 비밀번호 찾기](#) | [사용자 등록](#)

FAQ Info21 콜센터 : 031-201-6000 (09:00~17:30)
info21-qna@khu.ac.kr



[온라인캠퍼스](#)



[학생 증명발급센터](#)



[학생증 발급](#)



[양방향강의지원](#)



[공학교육인증](#)



[장소예약](#)



[교직원 증명발급센터](#)

